



© CAD IT 2010, nessuna parte del presente documento può essere trasmessa, citata o riprodotta senza il preventivo consenso scritto di CAD IT

*Unicredit VIII Small & Mid Caps Conference
Milano, 30 Novembre 2010*

**Presentazione
Gruppo CAD IT**



Presentazione del Gruppo CAD IT



Risultati Finanziari



Strategie



Comunicati stampa e News



Allegati

When


Azienda fondata nel **1977** da quattro esperti di finanza che sono ancora oggi alla guida dell'azienda.

Quotata alla Borsa Italiana (oggi London Stock Exchange Group) dal **2000**.



Where

Sede principale a **Verona**, altre sedi e società controllate in tutta Italia (Milano, Mantova, Padova, Bologna, Prato, Roma).



What

Fornitore di **prodotti software** e di servizi interamente sviluppati da CAD IT per banche, pubblica amministrazione, assicurazioni e aziende.

Leader nel mercato italiano del software finanziario (**quota di mercato > 80%**).



How

- **607** dipendenti (al 30/09/2010)
- Formazione continua
- Partnership strategiche



Le **quattro famiglie dei soci fondatori** controllano il **60%** delle azioni attraverso quote paritarie

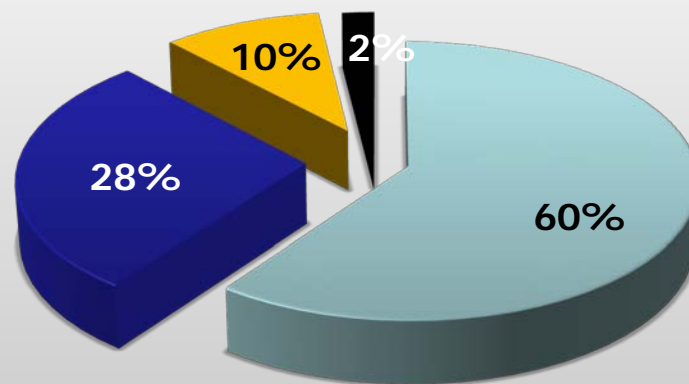
Non c'è un accordo sindacale tra di loro

Il **flottante** presente sul mercato è pari al **28%**

Xchanging (leader mondiale nell'offerta di servizi di Business Process Outsourcing) controlla il **10%** delle azioni

Sofyl (2% del capitale)
È una società controllata dal management di CAD IT

Corporate Governance:
CAD IT aderisce al codice di condotta stabilito da Borsa Italiana che garantisce trasparenza per le società quotate.



- Quattro famiglie soci fondatori
- Flottante
- Xchanging
- Sofyl

Prodotti e Servizi di CAD IT



94% Ricavi (*)

Area Finanza

Risparmio Gestito

Fondi & SICAV

Connessione mercati

Messaggistica SWIFT

Trading On Line

Antiriciclaggio

Gestione Derivati

Software per Assicurazioni

Money Transfer

Tesoreria

Fiduciarie

6% Ric

ERP

Licenza Software

Manutenzione

Personalizzazione
Implementazione
System Integration

Application Management

Consulenza
Formazione

Business Process Outsourcing



Servizi



Software



Divisione Finance



Divisione Manufacturing

(*) Rilevazione ricavi al 30/09/2010

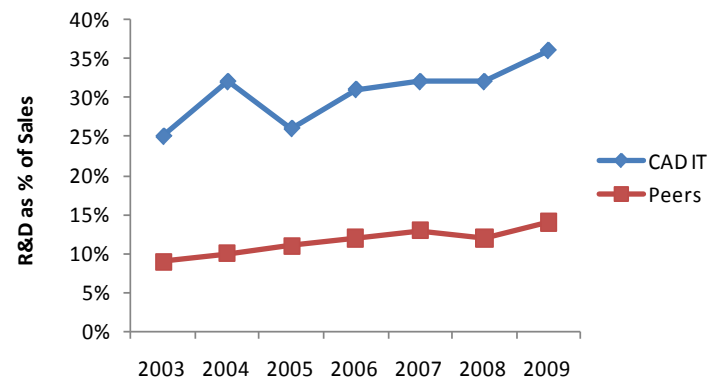
I prodotti per la finanza di CAD IT sono utilizzati da:

- oltre 300 banche
- oltre 25.000 sportelli bancari
- oltre 14.000 sportelli postali
- oltre 25.000.000 di depositi
- oltre 50.000 utenti

Tutti clienti di elevato standing e grandi dimensioni ...

... grazie ai continui investimenti in Ricerca e Sviluppo.

R&D % on Sales



Source: CeSBE 2010

Strategic Partners



Business Partners



CARDINIS
Your Governance Solutions



invent



Technology Partners

◆ Presentazione del Gruppo CAD IT

◆ **Risultati Finanziari**

◆ Strategie

◆ Comunicati stampa e News

◆ Allegati

Risultati Finanziari 3° Trim. 2010/3° Trim. 2009

Conto Economico Consolidato	Periodo 01/07 - 30/09		Periodo 01/07 - 30/09		Variazione	
	€/000	% su VdP	€/000	% su VdP	€/000	%
Ricavi delle vendite e delle prestazioni	11.872	91,6%	11.445	85,9%	427	3,7%
Variazione lavori in corso su ordinazione	28	0,2%	23	0,2%	5	20,8%
Incrementi immobilizzazioni per lavori interni	1.090	8,4%	1.479	11,1%	(389)	(26,3%)
Altri ricavi e proventi	8	0,1%	376	2,8%	(368)	(97,8%)
Valore della produzione	12.998	100,0%	13.323	100,0%	(325)	(2,4%)
Costi per acquisti	(243)	(1,9%)	(220)	(1,6%)	(24)	10,8%
Costi per servizi	(3.074)	(23,7%)	(2.803)	(21,0%)	(271)	9,7%
Altri costi operativi	(198)	(1,5%)	(194)	(1,5%)	(4)	2,1%
Valore aggiunto	9.484	73,0%	10.107	75,9%	(623)	(6,2%)
Costo del lavoro	(7.435)	(57,3%)	(7.211)	(54,1%)	(224)	3,1%
Altre spese amministrative	(650)	(5,0%)	(587)	(4,4%)	(63)	10,7%
Margine operativo lordo (EBITDA)	1.399	10,8%	2.309	17,3%	(911)	(39,4%)
Ammortamenti e svalutazioni	(945)	(7,3%)	(871)	(6,5%)	(73)	8,5%
Risultato operativo (EBIT)	455	3,5%	1.438	10,8%	(983)	(68,4%)
Proventi finanziari netti	17	0,1%	24	0,2%	(7)	(29,3%)
Oneri finanziari netti	(24)	(0,2%)	(15)	(0,1%)	(9)	60,1%
Risultato ordinario	448	3,4%	1.447	10,9%	(999)	(69,0%)
Rivalutazioni e svalutazioni	139	1,1%	124	0,9%	15	12,2%
Imposte	(4)	(0,0%)	(4)	(0,0%)	0	(0,4%)
Risultato prima delle imposte e della quota di pertinenza di terzi	582	4,5%	1.566	11,8%	(984)	(62,8%)

Utile / (perdita) ante imposte attribuibile a:						
Interessenze di pertinenza di terzi	93	0,7%	15	0,1%	78	508,5%
Soci della controllante	489	3,8%	1.551	11,6%	1.062	(68,5%)

(in migliaia di Euro)

Fonte: CAD IT


Risultati Finanziari 9 mesi 2010/9 mesi 2009

Conto Economico Consolidato	Periodo 01/01 - 30/09		Periodo 01/01 - 30/09		Variazione	
	€/000	% su VdP	€/000	% su VdP	€/000	Δ
Ricavi delle vendite e delle prestazioni	35.857	92,0%	36.761	90,5%	(904)	(2,5%)
Variazione lavori in corso su ordinazione	(115)	(0,3%)	(60)	(0,1%)	(55)	93,0%
Incrementi immobilizzazioni per lavori interni	3.236	8,3%	3.019	7,4%	217	7,2%
Altri ricavi e proventi	24	0,1%	879	2,2%	(854)	(97,2%)
Valore della produzione	39.002	100,0%	40.599	100,0%	(1.597)	(3,9%)
Costi per acquisti	(616)	(1,6%)	(857)	(2,1%)	241	(28,1%)
Costi per servizi	(8.207)	(21,1%)	(8.047)	(19,8%)	(160)	2,0%
Altri costi operativi	(559)	(1,4%)	(606)	(1,5%)	47	(7,8%)
Valore aggiunto	29.619	75,9%	31.088	76,6%	(1.469)	(4,7%)
Costo del lavoro	(24.199)	(62,1%)	(22.849)	(56,3%)	(1.350)	5,9%
Altre spese amministrative	(1.983)	(5,1%)	(1.817)	(4,5%)	(166)	9,1%
Margine operativo lordo (EBITDA)	3.437	8,8%	6.422	15,8%	(2.985)	(46,5%)
Ammortamenti e svalutazioni	(2.895)	(7,4%)	(2.608)	(6,4%)	(286)	11,0%
Risultato operativo (EBIT)	542	1,4%	3.814	9,4%	(3.271)	85,8%
Proventi finanziari netti	62	0,2%	159	0,4%	(97)	(61,0%)
Oneri finanziari netti	(53)	(0,1%)	(43)	(0,1%)	(10)	22,3%
Risultato ordinario	552	1,4%	3.930	9,7%	(3.378)	(86,0%)
Rivalutazioni e svalutazioni	306	0,8%	347	0,9%	(41)	(11,8%)
Imposte	(4)	(0,0%)	(4)	(0,0%)	0	(0,4%)
Risultato prima delle imposte e della quota di pertinenza di terzi	853	2,2%	4.272	10,5%	(3.419)	(80,0%)

Utile / (perdita) ante imposte attribuibile a:						
Interessenze di pertinenza di terzi	34	0,1%	214	0,5%	(180)	(84,2%)
Soci della controllante	819	2,1%	4.058	10,0%	(3.239)	(79,8%)

(in migliaia di Euro)

Fonte: CAD IT

 Presentazione del Gruppo CAD IT

 Risultati Finanziari

 **Strategie**

 Comunicati stampa e News

 Allegati

One off (2011)

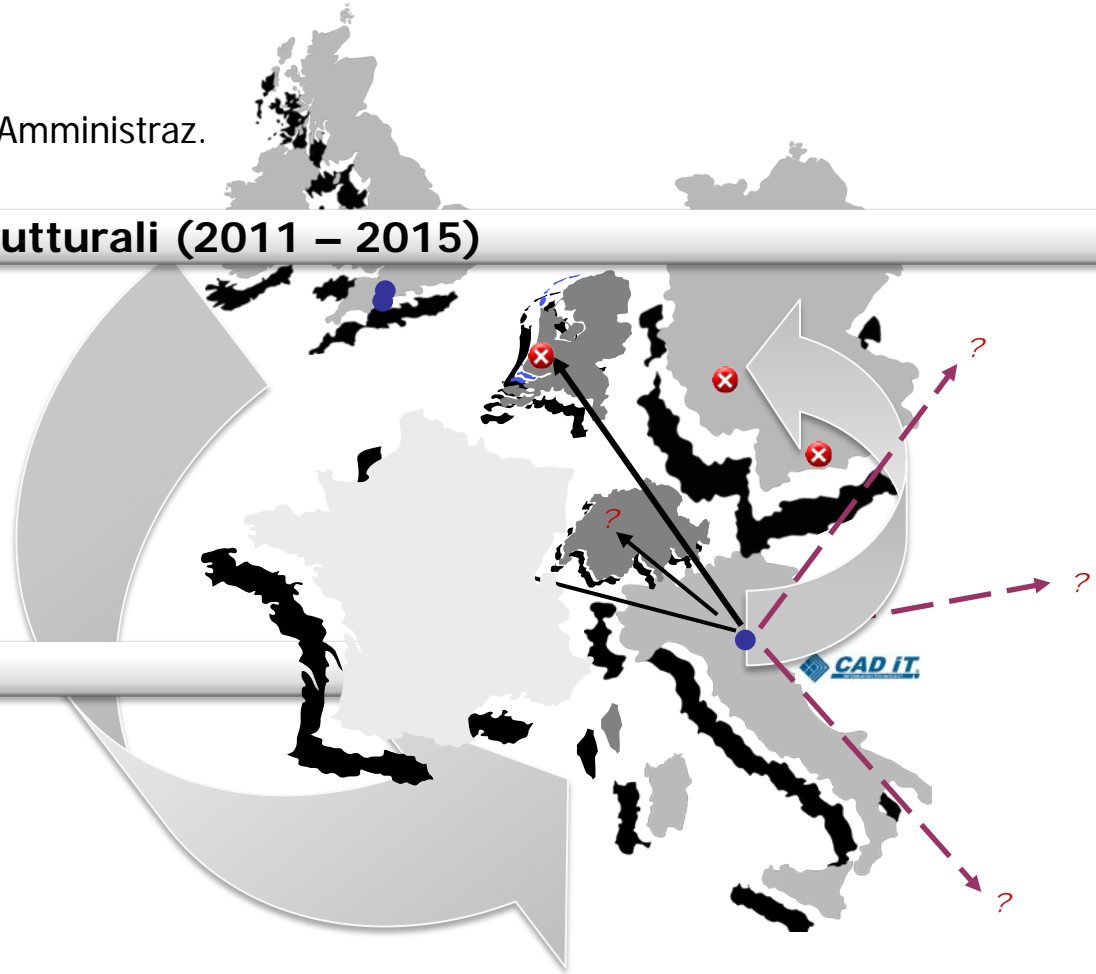
- System Integration
- Trading on line
- Nuovo progetto nel settore Pubblica Amministratz.


Strutturali (2011 – 2015)

- Nuovi moduli e nuove architetture
- Modernization & Downsizing
- Banche d'affari
- Assicurazioni
- Brokers e Fondi
- Nuovi clienti in Italia ed Europa
- Acquisizioni

R&D Network Centric

- Clienti
- Partners
- Università
- Fornitori
- Competitors



 Presentazione del Gruppo CAD IT

 Risultati Finanziari

 Strategie

 **Comunicati stampa e News**

 Allegati

CAD IT E XCHANGING FIRMANO UN ACCORDO PER L'ESPANSIONE DELLA PIATTAFORMA DI GESTIONE DEGLI STRUMENTI FINANZIARI NEL MERCATO EUROPEO

5 Agosto 2010

CAD IT fornirà a Xchanging i propri software e servizi

CAD IT S.p.A. (www.cadit.it), società leader nel mercato italiano del software finanziario e quotata al segmento STAR di Borsa Italiana, ha firmato un contratto con Xchanging (LSE: XCH), uno dei più importanti business processor globali e a maggior tasso di crescita a livello mondiale, per la fornitura di software e servizi a supporto delle piattaforme per la gestione e l'amministrazione di titoli e fondi da parte di Xchanging nei mercati finanziari europei.

Il **contratto** segue quello firmato tra **Xchanging** e **SIA-SSB**, leader europeo dei servizi di sistemi finanziari e di pagamento, per la creazione di un'Enterprise Partnership (EP). Tramite questa EP, Xchanging ha acquisito il **51%** di **Kedrios S.p.A.** (Kedrios), Società italiana appartenente al Gruppo SIA-SSB, specializzata nei servizi di gestione di strumenti finanziari e amministrazione fondi per il mercato italiano. Attraverso questa EP, Xchanging fa il proprio ingresso in Italia, uno dei più importanti mercati in Europa per l'outsourcing. Sommando questa presenza nel mercato italiano alle attività di gestione titoli e gestioni individuali in Germania, Xchanging si posiziona come una controparte a livello paneuropeo per le principali società di servizi finanziari.

Xchanging ha assunto il controllo operativo di Kedrios e dei suoi **152** dipendenti. L'azienda conta **1300** dipendenti e gestisce più di **40 milioni di transazioni** all'anno per conto di oltre **100 clienti** nel settore delle istituzioni finanziarie nell'Europa continentale.

Nel Novembre 2005 Xchanging ha acquistato il **10%** di CAD IT. Questo accordo ha dato vita nel 2006 ad una partnership strategica tra le due società. L'alleanza è nata con l'obiettivo di sviluppare una piattaforma pan-europea tecnologica integrata per la gestione degli strumenti finanziari. Questo contratto rafforza la partnership tra Xchanging e CAD IT, garantendo vantaggi strategici a entrambe le aziende.

La **valenza strategica** di questo contratto per CAD IT significa:

- incrementare il proprio volume d'affari;
- espandere la propria offerta di software e servizi nel segmento dei fondi, broker e asset manager;
- partecipare all'espansione di Xchanging a livello Europeo in questo segmento di mercato;
- incrementare le opportunità di cross selling di prodotti e servizi;
- localizzare il proprio software in base alle esigenze dei diversi paesi.

Per CAD IT l'**impatto economico** dell'operazione è il seguente:

- incidenza di circa il **2,5% annuo** ricorrente sui ricavi almeno per i prossimi **5** anni;
- partecipazione al successo economico dell'iniziativa di espansione di Xchanging in Europa tramite questa piattaforma.

... omissis

Tutti i comunicati stampa di CAD IT sono disponibili sul sito aziendale: www.cadit.it



CONCLUSO CON SUCCESSO IL PROGETTO DI AVVIAMENTO DEL SISTEMA AREA FINANZA DI
CAD IT IN MEDIOBANCA

7 Settembre 2010

In 12 mesi di progetto il team congiunto di esperti di Mediobanca e CAD IT ha avviato in esercizio la piattaforma Area Finanza di CAD IT presso Mediobanca.

Mediobanca ha scelto la nuova release Area Finanza con interfaccia utente web 2.0 ed interamente su piattaforma open.

CAD IT ha aggiunto importanti funzionalità alla propria piattaforma, completando in particolare lo sviluppo del nuovo pacchetto integrato di Middle Office.

Il team di esperti di **Mediobanca**, congiuntamente al team di CAD IT S.p.A. (www.cadit.it), società leader nel mercato italiano del software finanziario, quotata al segmento STAR di Borsa Italiana, hanno concluso con successo in **12 mesi** lo sviluppo ed integrazione della piattaforma Area Finanza presso **Mediobanca, la più grande banca d'affari italiana**.

Mediobanca utilizza la piattaforma per la gestione delle attività di banca di investimento e retail a livello nazionale ed internazionale. In particolare, Area Finanza di CAD IT, assicura la completa gestione delle attività di intermediazione, amministrazione, regolamento, contabilizzazione e segnalazione agli organi di vigilanza connesse agli strumenti finanziari nazionali ed esteri.

Il successo del progetto portato a termine in Mediobanca è particolarmente significativo per il fatto che è stata installata la **nuova release di Area Finanza, interamente web 2.0** e su **piattaforma open**.

Tra le novità più significative della nuova release c'è il modulo di gestione del Middle Office che supporta tutte le attività di post trade ed il colloquio con la clientela istituzionale come la produzione delle conferme e la ricezione di istruzioni specifiche multicanale.

Mediobanca ha scelto inoltre il modulo **"Caronte"** di CAD IT per il **collegamento ai mercati** che è stato rinnovato nelle interfacce e, grazie alla completa integrazione in Area Finanza, garantisce al cliente performance ed automatismi ad alto valore aggiunto.

Giuseppe Dal Cortivo, Presidente e Amministratore Delegato di CAD IT, ha dichiarato: "Sono orgoglioso del fatto che una realtà come Mediobanca abbia scelto CAD IT come partner IT strategico. Abbiamo concluso il progetto nei tempi concordati installando per Mediobanca una release di Area Finanza innovativa sia dal punto di vista funzionale che tecnologico. Il lavoro in team svolto con Mediobanca ha incrementato ulteriormente il nostro know-how ed arricchito la nostra soluzione software".

Tutti i comunicati stampa di CAD IT sono disponibili sul sito aziendale: www.cadit.it

- ◆ Presentazione del Gruppo CAD IT
- ◆ Risultati Finanziari
- ◆ Strategie
- ◆ Comunicati stampa e News

◆ **Allegati**

Next

Evento

Data

Consiglio di Amministrazione approvazione Progetto Bilancio di Esercizio e Consolidato al 31 Dicembre 2010	Venerdì 11 Marzo
Assemblea azionisti approvazione Bilancio di Esercizio al 31 Dicembre 2010	Mercoledì 27 Aprile (1 ^a convocazione) Giovedì 28 Aprile (2 ^a convocazione)
Consiglio di Amministrazione approvazione Resoconto Intermedio di Gestione al 31 Marzo 2011	Venerdì 13 Maggio
Consiglio di Amministrazione approvazione Relazione Finanziaria Semestrale al 30 giugno 2011	Venerdì 26 Agosto
Consiglio di Amministrazione approvazione Resoconto Intermedio di Gestione al 30 Settembre 2011	Venerdì 11 Novembre



Q&A



Gruppo CAD IT

Ufficio Investor Relations

tel. +39 045 82 11 236

fax. +39 045 82 11 411

investor@cadit.it

www.cadit.it

Disclaimer

La titolarità dei diritti di proprietà intellettuale ed industriale del documento è riservata a CAD IT. È vietata, pertanto, la riproduzione dello stesso, anche parziale e con qualsiasi mezzo, senza l'espressa autorizzazione di CAD IT medesima.

I testi e le immagini contenuti nel documento stesso hanno carattere riservato.

CAD IT non concede alcuna implicita o esplicita autorizzazione a rendere disponibile a terzi detto documento, a farne uso commerciale od a impiegare, comunque, lo stesso, per fini diversi da quelli per cui è stato consegnato.

CAD IT, inoltre, non offre alcuna garanzia, manifesta o implicita, sui contenuti del documento e, pertanto, diffida dal fare affidamento sulla completezza, la correttezza e la precisione delle informazioni o sulle opinioni ivi contenute.

CAD IT, i propri consulenti e rappresentanti non potranno essere, in alcun modo, ritenuti responsabili per qualunque perdita derivante a terzi dall'utilizzo di questo documento e dei suoi contenuti.

Questo documento non rappresenta né un'offerta né un invito ad acquistare o a sottoscrivere azioni e nessuna parte di tale documento può essere considerata la base di alcun contratto o accordo.

L'accettazione del documento stesso comporta l'automatico riconoscimento ad essere vincolato alle precedenti limitazioni.

CAD IT S.p.A.
Via Torricelli, 44/a
37136 Verona - ITALY
Tel. (+39) 045.8211111
Fax (+39) 045.8211110
E-mail: cadit@cadit.it
www.cadit.it



CAD IT è oggi alla guida di un gruppo che rappresenta una delle realtà più dinamiche nel settore italiano dell'Information Technology.

Il Gruppo si rivolge al mercato bancario-assicurativo, al mondo dell'impresa e della pubblica amministrazione, offrendo da 30 anni soluzioni software, attività di manutenzione, personalizzazione, integrazione ed altri servizi correlati, dall'application management all'outsourcing, dalla consulenza alla formazione.

Il Gruppo CAD IT, con sede a Verona, opera in Italia con proprie filiali e società collegate a Milano, Roma, Prato, Bologna, Padova e Mantova.

CAD IT occupa una posizione di leadership nel mercato italiano del software per il settore finanziario, attraverso la vendita di un prodotto, Area Finanza, adottato dalla maggioranza delle banche italiane, che permette di gestire in modo completo la negoziazione, il regolamento e l'amministrazione di titoli azionari, obbligazionari e derivati (in qualsiasi valuta).

Il Gruppo può inoltre contare su un'attività storica nell'ambito del settore industriale, sinergica a quella rivolta al settore finanziario, e su una capacità di offerta di soluzioni per l'e-business, per le aziende di credito e industriali, in continua evoluzione.

Le Soluzioni per la Pubblica Amministrazione costituiscono il settore più giovane ma capitalizzano storiche competenze del gruppo, come la ventennale esperienza nello sviluppo di sistemi per l'informatizzazione degli enti pubblici.

