

© CAD IT 2009, nessuna parte del presente documento può essere trasmessa, citata o riprodotta senza il preventivo consenso scritto di CAD IT



*Unicredit VII Small & Mid Caps Conference
Milano, 26 Novembre 2009*

CAD IT Company Overview



Presentazione del Gruppo



Risultati finanziari



Strategie



Comunicati stampa e News



Attachment

When


Azienda fondata nel **1977** da quattro esperti di finanza che sono ancora oggi alla guida dell'azienda.

Quotata alla Borsa Italiana (oggi London Stock Exchange Group) dal **2000**.



Where

Sede principale a **Verona**, altre sedi e società controllate in tutta Italia (Milano, Trento, Mantova, Padova, Bologna, Prato, Roma).



What

Fornitore di **prodotti software** e di servizi interamente sviluppati da CAD IT per banche, pubblica amministrazione, assicurazioni e aziende.

Leader nel mercato italiano del software finanziario (**quota di mercato > 80%**).



How

- **602** dipendenti (al 30/09/2009)
- Formazione continua
- Partnership strategiche



Le **quattro famiglie dei soci fondatori** controllano il **60%** delle azioni attraverso quote paritarie

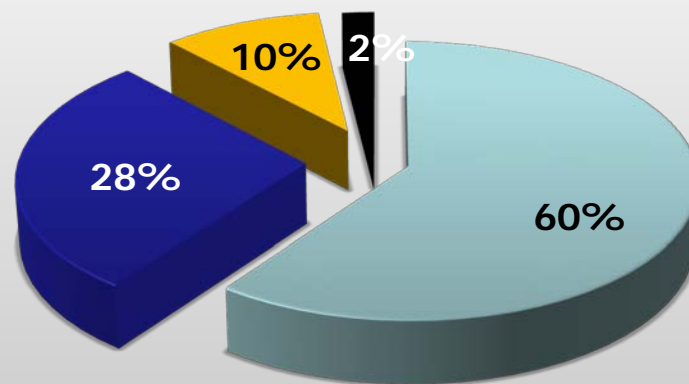
Non c'è un accordo sindacale tra di loro

Il **flottante** presente sul mercato è pari al **28%**

Xchanging (leader mondiale nell'offerta di servizi di Business Process Outsourcing) controlla il **10%** delle azioni

Sofyl (2% del capitale)
È una società controllata dal management di CAD IT

Corporate Governance:
CAD IT aderisce al codice di condotta stabilito da Borsa Italiana che garantisce trasparenza per le società quotate.



- Quattro famiglie soci fondatori
- Flottante
- Xchanging
- Sofyl

Prodotti e Servizi di CAD IT



- Servizi
- Software
- Divisione Finance
- Divisione Manufacturing

prodotta senza il preventivo consenso scritto di CAD IT

Strategic Partners



Business Partners



CARDINIS
Your Governance Solutions



Microsoft
CERTIFIED
Partner

ORACLE



FUJITSU



Sun
microsystems

**MICRO
FOCUS**

Technology Partners

 Presentazione del Gruppo

 **Risultati finanziari**

 Strategie

 Comunicati stampa e News

 Attachment

Risultati Finanziari 3Q09/3Q08

(in migliaia di Euro)

Conto Economico Consolidato	3° Trim2009	%	3° Trim2008	%	Variazione	Δ
Ricavi delle vendite e delle prestazioni a terzi	11.445	85,9%	14.171	93,3%	(2.726)	(19,2%)
Incrementi immobilizzazioni per lavori interni	1.479	11,1%	615	4,1%	864	140,5%
Altri ricavi e proventi	399	3,0%	395	2,6%	4	1,0%
Valore della produzione	13.323	100,0%	15.180	100,0%	(1.857)	(12,2%)
Costi per acquisti	(220)	(1,6%)	(231)	(1,5%)	11	(4,8%)
Costi per servizi	(2.803)	(21,0%)	(2.406)	(15,8%)	(397)	16,5%
Altri costi operativi	(194)	(1,5%)	(179)	(1,2%)	(15)	8,4%
Valore aggiunto	10.107	75,9%	12.365	81,5%	(2.258)	(18,3%)
Costo del lavoro	(7.211)	(54,1%)	(7.876)	(51,9%)	665	(8,4%)
Altre spese amministrative	(587)	(4,4%)	(612)	(4,0%)	25	(4,1%)
Margine operativo lordo (EBITDA)	2.309	17,3%	3.877	25,5%	(1.568)	(40,4%)
Ammortamenti e svalutazioni	(871)	(6,5%)	(847)	(5,6%)	(24)	2,8%
Risultato operativo (EBIT)	1.438	10,8%	3.030	20,0%	(1.592)	(52,5%)
Proventi finanziari netti	24	0,2%	151	1,0%	(127)	(84,1%)
Oneri finanziari netti	(15)	(0,1%)	(29)	(0,2%)	14	(48,3%)
Risultato ordinario	1.447	10,9%	3.151	20,8%	(1.704)	(54,1%)
Rivalutazioni e svalutazioni	124	0,9%	106	0,7%	18	17,0%
Utile/(perdita) prima delle imposte e della quota di pertinenza di terzi	1.571	11,8%	3.257	21,5%	(1.686)	(51,8%)
Imposte sul reddito	(4)	0,0%	26	0,2%	(30)	(115,4%)
Utile (perdita) di pertinenza di terzi	(15)	(0,1%)	(310)	(2,0%)	295	(95,2%)
Utile (perdita) ante imposte del Gruppo	1.551	11,6%	2.973	19,6%	(1.422)	(47,8%)

(Fonte: CAD IT)

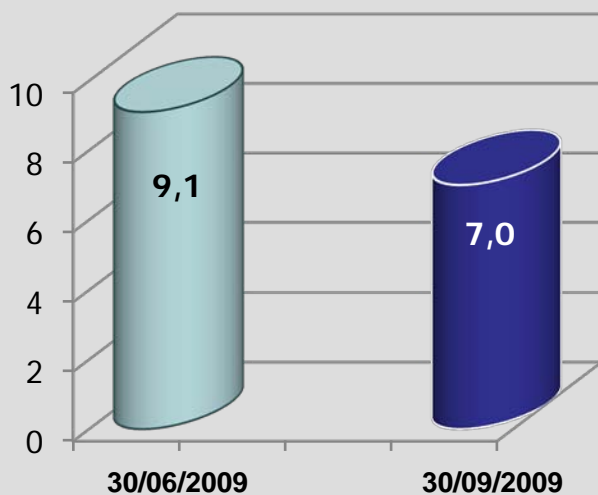
Risultati Finanziari 9 mesi 2009/9 mesi 2008

(in migliaia di Euro)

Conto Economico Consolidato	9 mesi 2009	%	9 mesi 2008	%	Variazione	Δ
Ricavi delle vendite e delle prestazioni a terzi	36.761	90,5%	42.354	95,1%	(5.593)	(13,2%)
Incrementi immobilizzazioni per lavori interni	3.019	7,4%	1.787	4,0%	1.232	68,9%
Altri ricavi e proventi	819	2,1%	412	0,9%	407	98,8%
Valore della produzione	40.599	100,0%	44.553	100,0%	(3.954)	(8,9%)
Costi per acquisti	(857)	(2,1%)	(852)	(1,9%)	(5)	0,6%
Costi per servizi	(8.047)	(19,8%)	(7.600)	(17,1%)	(447)	5,9%
Altri costi operativi	(606)	(1,5%)	(571)	(1,3%)	(35)	6,1%
Valore aggiunto	31.088	76,6%	35.531	79,8%	(4.443)	(12,5%)
Costo del lavoro	(22.849)	(56,3%)	(23.785)	(53,4%)	936	(3,9%)
Altre spese amministrative	(1.817)	(4,5%)	(1.885)	(4,2%)	68	(3,6%)
Margine operativo lordo (EBITDA)	6.422	15,8%	9.861	22,1%	(3.439)	(34,9%)
Ammortamenti e svalutazioni	(2.608)	(6,4%)	(2.586)	(5,7%)	(22)	0,9%
Risultato operativo (EBIT)	3.814	9,4%	7.276	16,3%	(3.462)	(47,6%)
Proventi finanziari netti	159	0,4%	470	1,1%	(311)	(66,2%)
Oneri finanziari netti	(43)	(0,1%)	(65)	(0,1%)	22	(33,8%)
Risultato ordinario	3.930	9,7%	7.682	17,2%	(3.752)	(48,8%)
Rivalutazioni e svalutazioni	347	0,9%	323	0,7%	24	7,4%
Utile/(perdita) prima delle imposte e della quota di pertinenza di terzi	4.277	10,5%	8.005	18,0%	(3.728)	(46,6%)
Imposte sul reddito	(4)	0,0%	26	0,1%	(30)	(115,4%)
Utile (perdita) di pertinenza di terzi	(214)	(0,5%)	(875)	(2,0%)	661	(75,5%)
Utile (perdita) ante imposte del Gruppo	4.058	10,0%	7.156	16,1%	(3.098)	(43,3%)

(Fonte: CAD IT)

1. PFN Attiva



Capitalizzaz. di mercato <50 milioni di Euro

Pay out = 92,2% (Euro 4,5 milioni di Euro)

Dividendi pagati nel corso del 2009: 4,5 milioni di Euro

2. Building: 6.830 m²
Parking: 9.200 m²
Valore contabile: 19 million Euro



3. Ulteriori partecipazioni in società quotate in Portafoglio



(Fonte: CAD IT)

 Presentazione del Gruppo

 Risultati finanziari

 **Strategie**

 Comunicati stampa e News

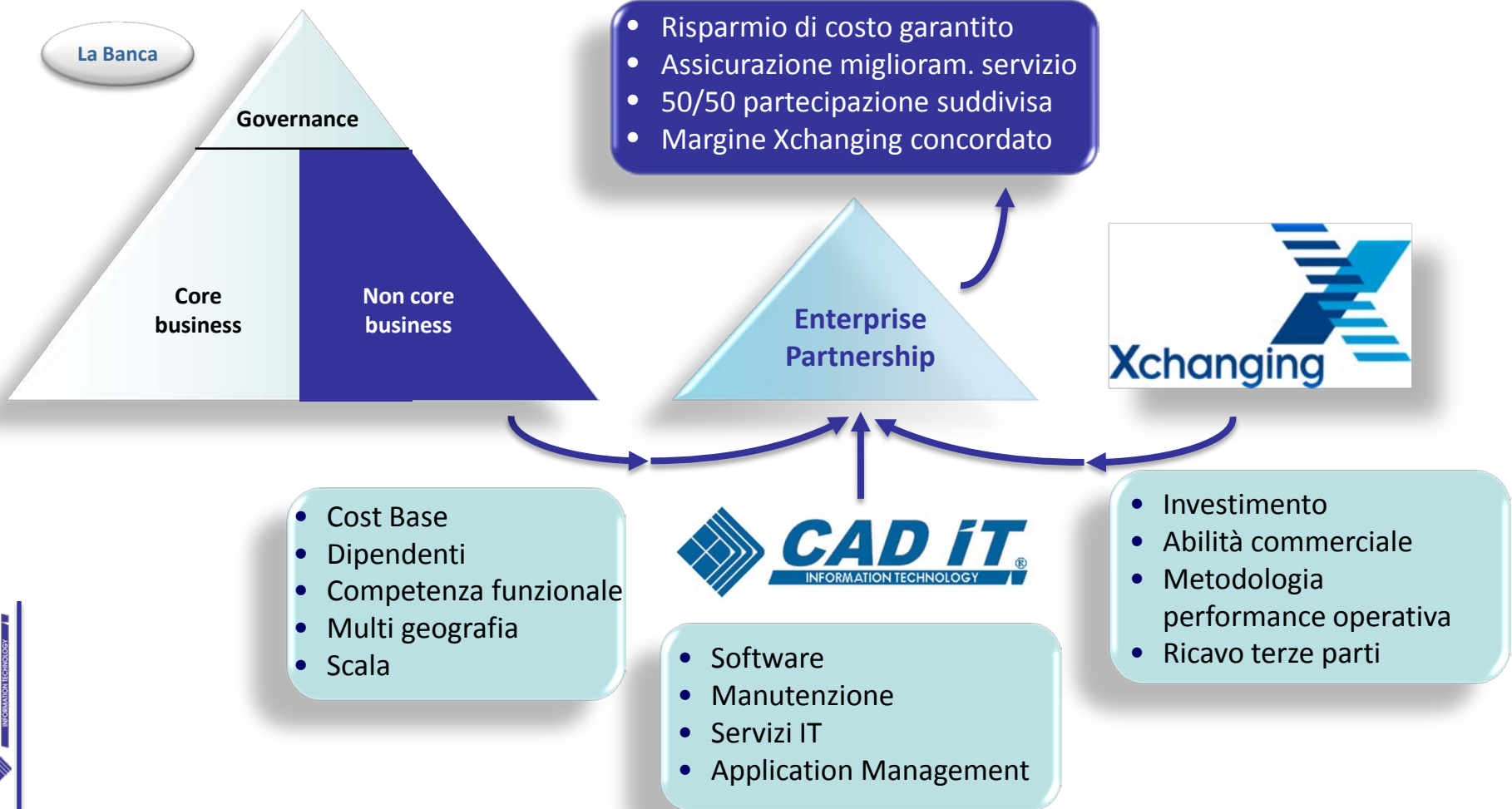
 Attachment


The BPO Partnership

CAD IT and Xchanging partnering to achieve...

The BPO Partnership

...a profitable commercial processing services company



 Presentazione del Gruppo

 Risultati finanziari

 Strategie

 **Comunicati stampa e News**

 Attachment

CAD IT ACQUISISCE DUE NUOVI CLIENTI A LIVELLO INTERNAZIONALE

16 Settembre 2009

Questi nuovi contratti incideranno complessivamente per circa il 4% sui ricavi consolidati 2009 e per un ulteriore 4% nel 2010. Il canone di manutenzione, che decorrerà al termine dei progetti, incrementerà complessivamente i ricavi di CAD IT, relativi ai servizi di manutenzione, di circa il 5% per gli anni successivi.

CAD IT, società leader nel mercato italiano del software finanziario e quotata al segmento STAR di Borsa Italiana, annuncia di aver concluso un contratto con un'importante Banca d'Affari Italiana per la vendita della piattaforma software "Area Finanza" ed uno con una delle maggiori Banche tedesche per la vendita della piattaforma software "Easy Match".

Con l'acquisizione di "Area Finanza" da parte di un'importante Banca d'Affari CAD IT consolida la propria posizione di leadership in Italia nella fornitura di software e servizi per la completa gestione degli strumenti finanziari.


CAD IT comunica inoltre di aver venduto "Easy Match" ad una delle maggiori banche tedesche, segnando così un ulteriore successo in ambito internazionale. Questo nuovo contratto si aggiunge a quello stipulato nel 2006 con XTB, Società di Business Process Outsourcing appartenente al Gruppo Xchanging in Germania, che utilizza "Easy Match" per erogare servizi a primarie banche tedesche tra cui Deutsche Bank.

Comunicato price sensitive

I PRODOTTI CAD IT SONO ORA IN ESERCIZIO ANCHE SU PIATTAFORME DIPARTIMENTALI OLTRE CHE MAINFRAME

3 Agosto 2009

I prodotti di CAD IT sono multiplatforma, multilingua e multi browser, secondo una logica di massima flessibilità e integrabilità



CAD IT, società leader nel mercato italiano del software finanziario e quotata al segmento STAR di Borsa Italiana, comunica che, attraverso l'uso delle tecnologie informatiche più evolute presenti sul mercato, le proprie applicazioni software sono fruibili in una logica di multiplatforma, in architettura Service Oriented.

L'approccio progettuale considera come ambienti target i sistemi in dotazione agli utenti nei settori della Finanza, bancaria e assicurativa, della Pubblica Amministrazione Centrale e Locale e dell'Industria, siano essi Mainframe o server dipartimentali.

Forte della partnership con i maggiori players di tecnologia hardware e software, CAD IT cerca l'eccellenza nella conoscenza e nell'uso di architetture, sistemi, linguaggi e best practices.

Recentemente alcuni applicativi di CAD IT, come "Area Finanza" e "Easy Match", sono stati acquisiti da importanti clienti nella configurazione su infrastruttura SUN con database Oracle.

Queste applicazioni appartengono alla suite CAD IT di prodotti multilingua, utilizzabili via web tramite i browser più noti.

Comunicato non price sensitive

Tutti i comunicati stampa di CAD IT sono disponibili nel sito internet della società: www.cadit.it

- ◆ Presentazione del Gruppo
- ◆ Risultati finanziari
- ◆ Strategie
- ◆ Comunicati stampa e News


◆ **Attachment**

Next

Evento

Data

Consiglio di Amministrazione approvazione Progetto Bilancio di Esercizio e Consolidato al 31 Dicembre 2009	Venerdì 12 Marzo
Assemblea azionisti approvazione Bilancio di Esercizio al 31 Dicembre 2009	Giovedì 29 Aprile (1 ^a convocazione) Venerdì 30 Aprile (2 ^a convocazione)
Consiglio di Amministrazione approvazione Resoconto Intermedio di Gestione al 31 Marzo 2010	Venerdì 14 Maggio
Consiglio di Amministrazione approvazione Relazione Finanziaria Semestrale al 30 giugno 2010	Venerdì 27 Agosto
Consiglio di Amministrazione approvazione Resoconto Intermedio di Gestione al 30 Settembre 2010	Venerdì 12 Novembre



Q&A



CAD IT Group

tel. +39 045 82 11 236

fax. +39 045 82 11 411

investor@cadit.it

www.cadit.it

Disclaimer

La titolarità dei diritti di proprietà intellettuale ed industriale del documento è riservata a CAD IT. È vietata, pertanto, la riproduzione dello stesso, anche parziale e con qualsiasi mezzo, senza l'espressa autorizzazione di CAD IT medesima.

I testi e le immagini contenuti nel documento stesso hanno carattere riservato.

CAD IT non concede alcuna implicita o esplicita autorizzazione a rendere disponibile a terzi detto documento, a farne uso commerciale od a impiegare, comunque, lo stesso, per fini diversi da quelli per cui è stato consegnato.

CAD IT, inoltre, non offre alcuna garanzia, manifesta o implicita, sui contenuti del documento e, pertanto, diffida dal fare affidamento sulla completezza, la correttezza e la precisione delle informazioni o sulle opinioni ivi contenute.

CAD IT, i propri consulenti e rappresentanti non potranno essere, in alcun modo, ritenuti responsabili per qualunque perdita derivante a terzi dall'utilizzo di questo documento e dei suoi contenuti.

Questo documento non rappresenta né un'offerta né un invito ad acquistare o a sottoscrivere azioni e nessuna parte di tale documento può essere considerata la base di alcun contratto o accordo.

L'accettazione del documento stesso comporta l'automatico riconoscimento ad essere vincolato alle precedenti limitazioni.



CAD IT S.p.A.
Via Torricelli, 44/a
37136 Verona - ITALY
Tel. (+39) 045.8211111
Fax (+39) 045.8211110
E-mail: cadit@cadit.it
www.cadit.it

CAD IT è oggi alla guida di un gruppo che rappresenta una delle realtà più dinamiche nel settore italiano dell'Information Technology.

Il Gruppo si rivolge al mercato bancario-assicurativo, al mondo dell'impresa e della pubblica amministrazione, offrendo da 30 anni soluzioni software, attività di manutenzione, personalizzazione, integrazione ed altri servizi correlati, dall'application management all'outsourcing, dalla consulenza alla formazione.

Il Gruppo CAD IT, con sede a Verona, opera in Italia con proprie filiali e società collegate a Milano, Roma, Prato, Bologna, Padova, Mantova e Trento.

CAD IT occupa una posizione di leadership nel mercato italiano del software per il settore finanziario, attraverso la vendita di un prodotto, Area Finanza, adottato dalla maggioranza delle banche italiane, che permette di gestire in modo completo la negoziazione, il regolamento e l'amministrazione di titoli azionari, obbligazionari e derivati (in qualsiasi valuta).

Il Gruppo può inoltre contare su un'attività storica nell'ambito del settore industriale, sinergica a quella rivolta al settore finanziario, e su una capacità di offerta di soluzioni per l'e-business, per le aziende di credito e industriali, in continua evoluzione.

Le Soluzioni per la Pubblica Amministrazione costituiscono il settore più giovane ma capitalizzano storiche competenze del gruppo, come la ventennale esperienza nello sviluppo di sistemi per l'informatizzazione degli enti pubblici.

