



BANCA IFIS e CENTROBANCA
*"One day in Venice
Investor Conference"*
Venezia, 23 Novembre 2012

**CAD IT Company
Overview**



Presentazione del Gruppo CAD IT



Risultati Finanziari



Strategie



Allegati

When


Azienda fondata nel **1977** da quattro esperti di finanza che sono ancora oggi alla guida dell'azienda.

Quotata alla Borsa Italiana (oggi London Stock Exchange Group) dal **2000**.



Where

Sede principale a **Verona**, altre sedi e società controllate in tutta Italia (Milano, Mantova, Padova, Prato e Roma).



What

Fornitore di **prodotti software** e di servizi interamente sviluppati da CAD IT per banche, pubblica amministrazione, assicurazioni e aziende.

Leader nel mercato italiano del software finanziario (**quota di mercato > 80%**).



How

- **605** dipendenti (al 30/09/2012)
- Formazione continua
- Partnership strategiche



Le **quattro famiglie dei soci fondatori** controllano il **60%** delle azioni attraverso quote paritarie

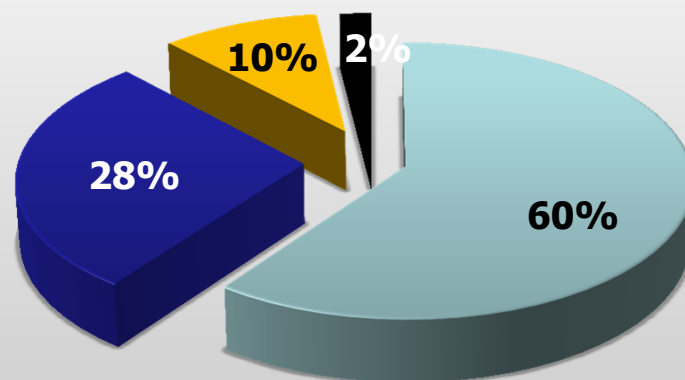
Non c'è un accordo sindacale tra di loro

Il **flottante** presente sul mercato è pari al **28%**

Xchanging (leader mondiale nell'offerta di servizi di Business Process Outsourcing) controlla il **10%** delle azioni

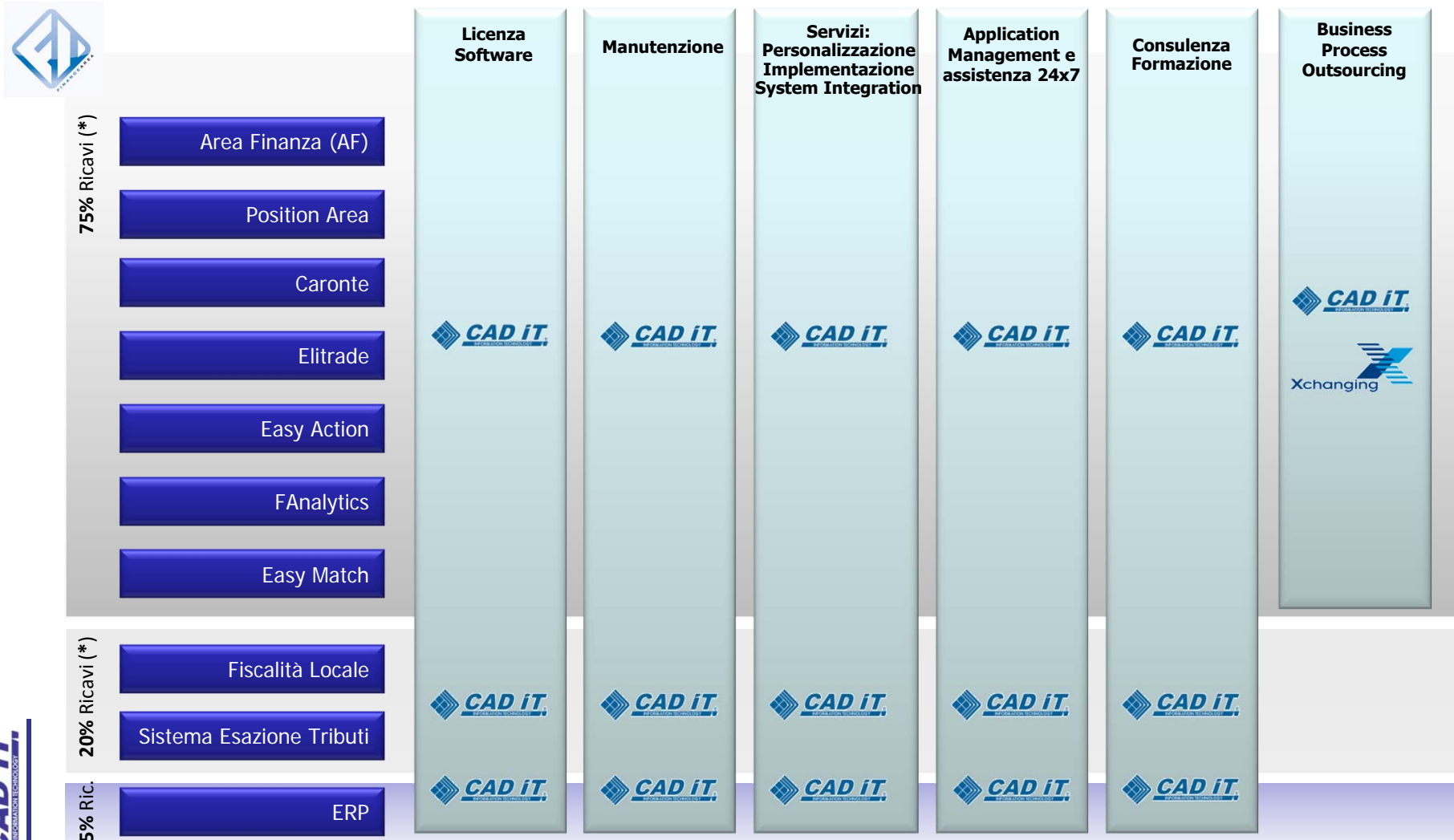
Sofyl (2% del capitale) È una società controllata dal management di CAD IT

Corporate Governance:
CAD IT aderisce al codice di condotta stabilito da Borsa Italiana che garantisce trasparenza per le società quotate.



- Quattro famiglie soci fondatori
- Flottante
- Xchanging
- Sofyl

Prodotti e Servizi di CAD IT



Servizi
 Software
 Divisione Finance
 Divisione P.A.
 Divisione Manufacturing

(*) Rilevazione ricavi al 30/09/2012

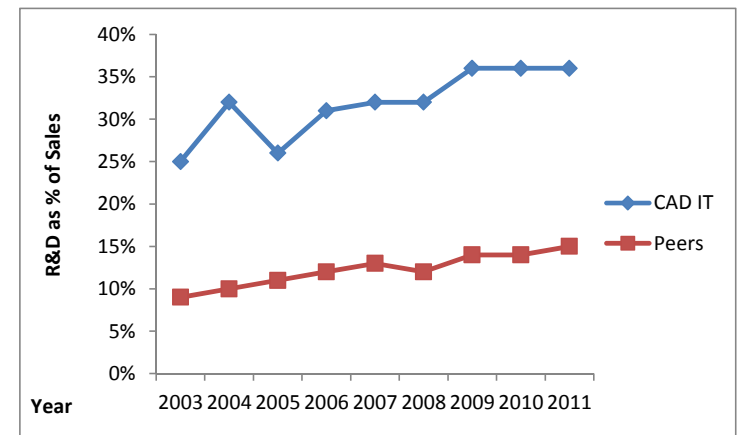
I prodotti per la finanza di CAD IT sono utilizzati da:

- 400 istituzioni finanziarie
- 25.000 sportelli bancari
- 14.000 sportelli postali
- 25.000.000 di depositi
- 150.000 utenti

Tutti clienti di elevato standing e grandi dimensioni ...

... grazie ai continui investimenti in Ricerca e Sviluppo.

R&D % on Sales



Source: CeSBE 2012


Strategic Partners



Business Partners



Technology Partners

 Presentazione del Gruppo CAD IT

 **Risultati Finanziari**

 Strategie

 Allegati

Risultati Finanziari III Trim. 2012/III Trim. 2011

Conto Economico Consolidato	III Trim. 2012		III Trim. 2011		Variazione Periodo	
	€/000	% su VdP	€/000	% su VdP	assoluta	%
Ricavi delle vendite e delle prestazioni	12.772	91,7%	13.232	94,2%	(459)	(3,5%)
Variazione lavori in corso su ordinazione	(17)	(0,1%)	22	0,2%	(39)	(179,3%)
Incrementi immobilizzazioni per lavori interni	1.147	8,2%	708	5,0%	439	62,1%
Altri ricavi e proventi	30	0,2%	79	0,6%	(49)	(62,2%)
Valore della produzione	13.932	100,0%	14.040	100,0%	(108)	(0,8%)
Costi per acquisti	(93)	(0,7%)	(103)	(0,7%)	11	(10,3%)
Costi per servizi	(2.258)	(16,2%)	(2.512)	(17,9%)	254	(10,1%)
Altri costi operativi	(157)	(1,1%)	(166)	(1,2%)	9	(5,5%)
Valore aggiunto	11.424	82,0%	11.258	80,2%	166	1,5%
Costo del lavoro	(7.613)	(54,6%)	(7.449)	(53,1%)	(164)	2,2%
Altre spese amministrative	(493)	(3,5%)	(514)	(3,7%)	21	(4,1%)
Margine operativo lordo - EBITDA	3.319	23,8%	3.296	23,5%	23	0,7%
Ammortamenti e svalutazioni	(1.115)	(8,0%)	(944)	(6,7%)	(171)	18,1%
Risultato operativo - EBIT	2.204	15,8%	2.352	16,8%	(148)	(6,3%)
Proventi finanziari	52	0,4%	21	0,2%	31	145,1%
Oneri finanziari	(26)	(0,2%)	(25)	(0,2%)	(1)	3,4%
Risultato ordinario	2.229	16,0%	2.347	16,7%	(118)	(5,0%)
Rivalutazioni e svalutazioni	206	1,5%	111	0,8%	95	85,1%
Utile / (perdita) ante imposte	2.436	17,5%	2.459	17,5%	(24)	(1,0%)
Utile / (perdita) ante imposte attribuibile a:						
Interessenze di pertinenza di terzi	29	0,2%	117	0,8%	(89)	(75,5%)
Soci della controllante	2.407	17,3%	2.342	16,7%	65	2,8%

(in migliaia di Euro)

Fonte: CAD IT

Risultati Finanziari primi 9 mesi 2012/primi 9 mesi 2011

Conto Economico Consolidato	Periodo 01/01 - 30/09/2012		Periodo 01/01 - 30/09/2011		Variazione	
	€/000	% su VdP	€/000	% su VdP	assoluta	Δ
Ricavi delle vendite e delle prestazioni	37.355	92,6%	37.429	93,0%	(74)	(0,2%)
Variazione lavori in corso su ordinazione	(17)	(0,0%)	35	0,1%	(52)	(148,6%)
Incrementi immobilizzazioni per lavori interni	2.956	7,3%	2.645	6,6%	312	11,8%
Altri ricavi e proventi	63	0,2%	124	0,3%	(62)	(49,5%)
Valore della produzione	40.357	100,0%	40.234	100,0%	123	0,3%
Costi per acquisti	(341)	(0,8%)	(537)	(1,3%)	196	(36,4%)
Costi per servizi	(6.997)	(17,3%)	(7.627)	(19,0%)	631	(8,3%)
Altri costi operativi	(553)	(1,4%)	(515)	(1,3%)	(38)	7,3%
Valore aggiunto	32.466	80,4%	31.555	78,4%	911	2,9%
Costo del lavoro	(24.735)	(61,3%)	(24.249)	(60,3%)	(486)	2,0%
Altre spese amministrative	(1.545)	(3,8%)	(1.615)	(4,0%)	70	(4,3%)
Margine operativo lordo - EBITDA	6.186	15,3%	5.691	14,1%	495	8,7%
Ammortamenti e svalutazioni	(2.766)	(6,9%)	(2.700)	(6,7%)	(66)	2,4%
Risultato operativo - EBIT	3.420	8,5%	2.991	7,4%	429	14,3%
Proventi finanziari	134	0,3%	62	0,2%	71	114,2%
Oneri finanziari	(59)	(0,1%)	(68)	(0,2%)	9	(13,7%)
Risultato ordinario	3.495	8,7%	2.985	7,4%	509	17,1%
Rivalutazioni e svalutazioni	444	1,1%	339	0,8%	105	31,0%
Imposte sul reddito	3	0,0%	0	0,0%	3	-
Utile / (perdita) ante imposte	3.942	9,8%	3.325	8,3%	617	18,6%
Utile / (perdita) ante imposte attribuibile a:						
Interessenze di pertinenza di terzi	283	0,7%	194	0,5%	89	45,7%
Soci della controllante	3.659	9,1%	3.130	7,8%	529	16,9%

(in migliaia di Euro)

Fonte: CAD IT

 Presentazione del Gruppo CAD IT

 Risultati Finanziari

 **Strategie**

 Allegati

One off (2012 - 2016)

- FATCA
- Target 2 Securities


Strutturali

- Nuovi moduli e nuove architetture
- Modernization & Downsizing
- Assicurazioni
- Nuove Istituzioni Finanziarie come clienti in Italia ed Europa
- Acquisizioni

R&D Network Centric

- Clienti
- Partners
- Università
- Fornitori



 Presentazione del Gruppo CAD IT

 Risultati Finanziari

 Strategie

 **Allegati**

Next

Evento

Data

Consiglio di Amministrazione approvazione Progetto Bilancio di Esercizio e Consolidato al 31 Dicembre 2012	Giovedì 14 Marzo
Assemblea azionisti approvazione Bilancio di Esercizio al 31 Dicembre 2012	Lunedì 29 Aprile (unica convocazione)
Consiglio di Amministrazione approvazione Resoconto Intermedio di Gestione al 31 Marzo 2013	Martedì 14 Maggio
Consiglio di Amministrazione approvazione Relazione Finanziaria Semestrale al 30 giugno 2013	Martedì 27 Agosto
Consiglio di Amministrazione approvazione Resoconto Intermedio di Gestione al 30 Settembre 2013	Martedì 12 Novembre



Q&A



Gruppo CAD IT

Ufficio Investor Relations

tel. +39 045 82 11 236

fax. +39 045 82 11 411

investor@cadit.it

www.cadit.it

Disclaimer

La titolarità dei diritti di proprietà intellettuale ed industriale del documento è riservata a CAD IT. È vietata, pertanto, la riproduzione dello stesso, anche parziale e con qualsiasi mezzo, senza l'espressa autorizzazione di CAD IT medesima.

I testi e le immagini contenuti nel documento stesso hanno carattere riservato.

CAD IT non concede alcuna implicita o esplicita autorizzazione a rendere disponibile a terzi detto documento, a farne uso commerciale od a impiegare, comunque, lo stesso, per fini diversi da quelli per cui è stato consegnato.

CAD IT, inoltre, non offre alcuna garanzia, manifesta o implicita, sui contenuti del documento e, pertanto, diffida dal fare affidamento sulla completezza, la correttezza e la precisione delle informazioni o sulle opinioni ivi contenute.

CAD IT, i propri consulenti e rappresentanti non potranno essere, in alcun modo, ritenuti responsabili per qualunque perdita derivante a terzi dall'utilizzo di questo documento e dei suoi contenuti.

Questo documento non rappresenta né un'offerta né un invito ad acquistare o a sottoscrivere azioni e nessuna parte di tale documento può essere considerata la base di alcun contratto o accordo.

L'accettazione del documento stesso comporta l'automatico riconoscimento ad essere vincolato alle precedenti limitazioni.

CAD IT è oggi alla guida di un gruppo che rappresenta una delle realtà più dinamiche nel settore italiano dell'Information Technology.

Il Gruppo si rivolge al mercato bancario-assicurativo, al mondo dell'impresa e della pubblica amministrazione, offrendo da 35 anni soluzioni software, attività di manutenzione, personalizzazione, integrazione ed altri servizi correlati, dall'application management all'outsourcing, dalla consulenza alla formazione.

Il Gruppo CAD IT, con sede a Verona, opera in Italia con proprie filiali e società collegate a Milano, Roma, Prato, Padova e Mantova.

CAD IT occupa una posizione di leadership nel mercato italiano del software per il settore finanziario, attraverso la vendita di un prodotto, Area Finanza, adottato dalla maggioranza delle banche italiane, che permette di gestire in modo completo la negoziazione, il regolamento e l'amministrazione di titoli azionari, obbligazionari e derivati (in qualsiasi valuta).

Il Gruppo può inoltre contare su un'attività storica nell'ambito del settore industriale, sinergica a quella rivolta al settore finanziario, e su una capacità di offerta di soluzioni per l'e-business, per le aziende di credito e industriali, in continua evoluzione.

Le Soluzioni per la Pubblica Amministrazione costituiscono il settore più giovane ma capitalizzano storiche competenze del gruppo, come la ventennale esperienza nello sviluppo di sistemi per l'informatizzazione degli enti pubblici.

CAD IT S.p.A.
Via Torricelli, 44/a
37136 Verona - ITALY
Tel. (+39) 045.8211111
Fax (+39) 045.8211110
E-mail: caditgroup@caditgroup.com
www.cadit.it



CAD IT S.p.A.
AZIENDA CON:

- SISTEMA DI GESTIONE QUALITÀ UNI EN ISO 9001:2008 CERTIFICATO DA CERTIQUALITY
- SISTEMA DI GESTIONE DELLA SICUREZZA DELLE INFORMAZIONI ISO/IEC 27001:2005 CERTIFICATO DA CERTIQUALITY



- SISTEMA DI GESTIONE DELLA SALUTE E SICUREZZA SUL LAVORO CONFORME ALLE LINEE GUIDA UNI/INAIL (ED. SETTEMBRE 2001), IMPLEMENTATO SECONDO LE LINEE GUIDA "LAVOROSICURO" (CONFINDUSTRIA VENETO / INAIL), VALIDATO NEL NOVEMBRE 2009 E RICONFERMATO NEL FEBBRAIO 2012.